



Einführungsveranstaltung Nebenfach Soziologie (30/30 Statistik/60 ECTS Punkte)

Dipl.-Soz. Judith Schambach, Corina Veselý M.A.

Wintersemester 2023/24 (05.10.2023)



1. Wichtige Informationsquellen
2. Ansprechpartner*innen
3. Aufbau des Studiums
4. Prüfungen im Studium
5. Organisation des Studiums
6. Das erste Semester – Informationen zum Ablauf
7. Beratungsstellen
8. Leistungsanerkennung
9. An wen wende ich mich mit offenen Fragen?



1. Wichtige Informationsquellen



Wichtige Informationsquellen:

- Campus-E-Mail-Postfach
- Homepage: Institut für Soziologie
- LSF: Veranstaltungsmanagement-System der LMU
- Moodle-Kurse



Campus-E-Mail-Postfach (1/2):



- Studierenden wird für die Zeit ihres Studiums eine Mailbox (mit 0,5 GB Speicherplatz) zur Verfügung gestellt
- Der Zugang zur Mailbox erfolgt über die **LMU-Benutzererkennung**



- ➔ Nutzen Sie dieses Postfach samt zugehöriger E-Mail-Adresse für jedwede Kommunikation mit der Universität!
- ➔ Prüfen Sie das Postfach regelmäßig, um alle wichtigen Informationen zu erhalten!

- Mit der Einschreibung erhalten Sie Informationen zu Ihrer LMU-Benutzererkennung.
- Die LMU-Benutzererkennung benötigen Sie, um sich für Dienste an der LMU anmelden zu können (bspw. E-Mail-Postfach, LMU-Portal, LSF, LRZ Sync+Share, Moodle oder VPN-Client).





Campus-E-Mail-Postfach (2/2):



Beachten Sie:

Weiterleitungen auf private Mail-Accounts können problematisch sein!

In der Vergangenheit waren Weiterleitungen teilweise sehr unzuverlässig (bspw. web.de und gmx.de). Zudem müssen Sie mit Ihrer Campus-Mailadresse antworten.



Besser: Installieren Sie sich ein kostenfreies Mailprogramm für Ihr Uni- und privates Postfach



- Infos zum Campus-E-Mail-Postfach finden Sie unter folgenden Links:
 - <https://www.it-servicedesk.uni-muenchen.de/lmu-benutzerkennung/index.html>
 - <https://www.it-servicedesk.uni-muenchen.de/it-angebote/mailbox/index.html>

Homepage: Institut für Soziologie



- Hier finden Sie **aktuelle Informationen und Meldungen** des Instituts
 - Unter **“Studium und Lehre”** finden Sie relevante Informationen zu den Studiengängen und dem Lehrveranstaltungsangebot, Termine und Fristen, sowie den Kontakt zur Fachstudienberatung
 - Ebenso stellen sich hier die einzelnen Lehrbereiche mit ihrem Lehrangebot vor
 - Auch der Kontakt zur IT kann hier gefunden werden
- Prüfen Sie die Homepage regelmäßig auf neue Informationen!
- Machen Sie sich mit der Homepage vertraut unter:
www.soziologie.uni-muenchen.de

Portal „Lehre-Studium-
Forschung“




LSF: Veranstaltungsmanagement-System der LMU

In LSF ...

- ist das Vorlesungsverzeichnis zu finden
- findet das Belegen von Veranstaltungen statt
- findet die Prüfungsanmeldung statt
- kann ein aktueller persönlicher Kontoauszug mit den erbrachten Studienleistungen heruntergeladen werden

www.lsf.lmu.de (Login mit LMU-Benutzerkennung)

Moodle-Kurse (1/1):




- Moodle wird neben z.B. LMU-Teams als zentrale Lernplattform für die Online-Lehre verwendet.
- Für jeden Kurs müssen sich die Studierenden einschreiben; Einschreibe-Informationen erhalten Sie über die Dozierenden der Veranstaltung.

www.moodle.lmu.de






Moodle-Kurse (2/2):



Moodle am Beispiel des Kurses „*Rund ums Studium*“:

- Rufen Sie die Seite www.moodle.lmu.de auf.
- Loggen Sie sich mit Ihrer LMU-Benutzerkennung ein (Schaltfläche rechts oben).
- Suchen Sie den entsprechenden Kurs (Suchfeld oder über *„Sozialwissenschaftliche Fakultät“* → *„Institut für Soziologie“* → *„BA-/MA-übergreifende Kurse“* → *„Wise 2023/24“* → *„Rund ums Studium“*) und geben Sie den Einschreibeschlüssel [Soziologie_LMU_2023](#) ein.





2. Ansprechpartner*innen

Institut für Soziologie (IfS)

Konradstr. 6

80801 München

www.soziologie.uni-muenchen.de

Anfahrt:

U3/U6 Giselastraße bzw. Tram 27

Nordendstraße





Fachstudienberatung und Studiengangskoordination Raum 003 (EG)

Dipl.-Soz. Judith Schambach

Telefon-Sprechstunde: Mittwoch 10-12 Uhr ohne Voranmeldung

Telefon: 089 / 2180 - 2165

E-Mail: judith.schambach@soziologie.uni-muenchen.de oder
studiengangskoordination@soziologie.uni-muenchen.de



Erasmus- und LMUexchange-Koordination Raum 001 (EG)

Corina Veselý M.A.

Telefon: +49 (0) 89 / 2180 - 1302

E-Mail: erasmus@soziologie.uni-muenchen.de

Sprechstunde: Mittwoch, 10 – 12 Uhr (nach vorheriger Terminabsprache)

Website: [Studium und Lehre International](#)



Safe the Dates:

Infoveranstaltung „Wege ins Ausland für Studierende der Soziologie“ am
08.11.2023, 12:00-14:00

Nächste Infoveranstaltungsreihe des International Office im November
2023



Wege ins Ausland am Institut für Soziologie

Auslandsaufenthalte von 1 oder 2 Semestern an einer der 26 europäischen Partneruniversitäten der Soziologie

Fachbezogener Austausch i.d.R. mit dem Institut für Soziologie am Partnerinstitut

Bewerbung als Haupt- und Nebenfächler*in und in allen Studienabschnitten

Bester Zeitpunkt: B.A. Bewerbung im 3. Semester für Aufenthalt im 5./6. Semester

Bewerbungsfristen:

Erasmusaufenthalte: jährlich 15. Januar

LMUexchange: jährlich Anfang Dezember und Mitte Juni je nach Region



Prüfungsamt PAGS für Soziologie

Geschwister-Scholl-Platz 1
80539 München



Zuständige Sachbearbeiterin: [Frau Melanie Müller](#)

Ansprechpartnerin für:

- Leistungsbescheinigung BaföG
 - Ausstellung der Abschlussdokumente
 - Rücktritt von Prüfungen (z.B. bei Krankheit)
- Auf der [Website des PAGS](#) finden Sie wichtige Termine, Formulare und Merkblätter



Lehrbereiche am Institut für Soziologie

- Quantitative Sozialforschung, Prof. Dr. Katrin Auspurg
- Quantitative Ungleichheitsforschung, Prof. Dr. Josef Brüderl
- Allgemeine Soziologie und Gesellschaftstheorie, Prof. Dr. Armin Nassehi
- Soziale Ungleichheit und Soziale Strukturen, Prof. Dr. Fabian Pfeffer
- Computational Social Sciences, Prof. Dr. Carsten Schwemmer
- Qualitative Sozialforschung, Prof. Dr. Hella von Unger
- Soziologie und Gender Studies, Prof. Dr. Paula-Irene Villa Braslavsky



3. Aufbau des Studiums

- NF 60 ECTS
- NF 30 ECTS
- NF 30 ECTS Statistik



Pflichtmodule (P) – 60 ECTS

P1: Grundlagen der Soziologie (GOP)

P3: Allgemeine Soziologische Theorie

P7, P9: Soziologische Vertiefung I-II

P2: Sozialstrukturanalyse

**P8: Soziale Ungleichheit und
Sozialpolitik**

P5, P10: Soziologische Felder I-II

P4: Quantitative Methoden (Basis)

P6: Qualitative Methoden (Basis)



Studienplan Bachelor of Arts (B.A.) "Soziologie" (Nebenfach 60 ECTS) (Stand 16.02.2018)

	Soziologie	Sozialstrukturanalyse	Methoden	ECTS
1.	<p>P 1 Grundlagen der Soziologie (4/6) [KL] GOP (benotet)</p> <p>Einführung in die Soziologie (VL) (2/4) Einführung in die Soziologie (TÜ) (2/2)</p>	<p>P 2 Sozialstrukturanalyse (4/6) [KL] (benotet)</p> <p>Sozialstrukturanalyse (VL) (2/4) Sozialstrukturanalyse (TÜ) (2/2)</p>		12
2.	<p>P 3 Allgemeine Soziologische Theorien (4/6) [KL] (benotet)</p> <p>Soziologische Theorien (VL) (2/4) Soziologische Theorien (Ü) (2/2)</p>		<p>P 4 Basismodul Quantitative Methoden (4/6) [KL] (benotet)</p> <p>Einführung in die Methoden der quantitativen Sozialforschung (VL) (2/4) Einführung in die Methoden der quantitativen Sozialforschung (TÜ) (2/2)</p>	12
3.		<p>P 5 Soziologische Felder I (4/6) [KL] (benotet)</p> <p>Soziologische Felder 1 (VL) (2/4) Soziologische Felder 1 (TÜ) (2/2)</p>	<p>P 6 Basismodul Qualitative Methoden (4/6) [KL] (benotet)</p> <p>Einführung in die Methoden der qualitativen Sozialforschung (VL) (2/4) Einführung in die Methoden der qualitativen Sozialforschung (TÜ) (2/2)</p>	12
4.	<p>P 7 Soziologische Vertiefung I (4/6) [HA o. ES] (benotet)</p> <p>Soziologische Vertiefung 1 (Übung 1) (2/3) Soziologische Vertiefung 1 (Übung 2) (2/3)</p>	<p>P 8 Soziale Ungleichheit und Sozialpolitik (4/6) [KL] (benotet)</p> <p>Soziale Ungleichheit und Sozialpolitik (VL) (2/4) Soziale Ungleichheit und Sozialpolitik (TÜ) (2/2)</p>		12
5.	<p>P 9 Soziologische Vertiefung II (4/6) [R & HA o. ES] (benotet)</p> <p>Soziologische Vertiefung 2 (S) (2/4) Übung zum Seminar Soziologische Vertiefung 2 (Ü) (2/2)</p>	<p>P 10 Soziologische Felder II (4/6) [KL] (benotet)</p> <p>Soziologische Felder 2 (VL) (2/4) Soziologische Felder 2 (TÜ) (2/2)</p>		12
				60



Pflichtmodule (P) – 30 ECTS

P1: Grundlagen der Soziologie (GOP)

P4: Soziologische Vertiefung I

P3: Sozialstrukturanalyse

P5: Soziologische Felder I

P2: Quantitative Methoden (Basis)



Studienplan Bachelor of Arts (B.A.) "Soziologie" (Nebenfach 30 ECTS) (Stand 16.02.2018)

	Soziologie	Sozialstrukturanalyse	Methoden	ECTS
1.	<p>P 1 Grundlagen der Soziologie (4/6) [IKL] GOP (benotet)</p> <p>Einführung in die Soziologie (VL) (2/4) Einführung in die Soziologie (TÜ) (2/2)</p>			6
2.			<p>P 2 Basismodul Quantitative Methoden (4/6) [IKL] (benotet)</p> <p>Einführung in die Methoden der quantitativen Sozialforschung (VL) (2/4) Einführung in die Methoden der quantitativen Sozialforschung (TÜ) (2/2)</p>	6
3.		<p>P 3 Sozialstrukturanalyse (4/6) [IKL] (benotet)</p> <p>Sozialstrukturanalyse (VL) (2/4) Sozialstrukturanalyse (TÜ) (2/2)</p>		6
4.	<p>P 4 Soziologische Vertiefung I (4/6) [HA o. ES] (benotet)</p> <p>Soziologische Vertiefung 1 (Übung 1) (2/3) Soziologische Vertiefung 1 (Übung 2) (2/3)</p>			6
5.		<p>P 5 Soziologische Felder (4/6) [IKL] (benotet)</p> <p>Soziologische Felder (VL) (2/4) Soziologische Felder (TÜ) (2/2)</p>		6
				30



**Pflichtmodule (P) – 30 ECTS
Statistik**

P3: Soziologische Felder I

**P1: Quantitative Methoden
(Basis) (GOP)**

**P2: Quantitative Methoden
(Aufbau)**

**Wahlpflichtbereich
„Theorie und Anwendung“**

WP1: Grundlagen der Soziologie

**WP3: Soziale Ungleichheit und
Sozialpolitik**

**Wahlpflichtbereich
„Methoden und Anwendung“**

WP2: Sozialstrukturanalyse

**WP4: Forschungsmodul
Quantitative Methoden**


**Wählen Sie 1
Wahlpflichtbereich
aus 2**



Studienplan Bachelor of Arts (B.A.) "Soziologie" (Nebenfach für Statistiker 30 ECTS) (Stand 16.02.2018)

Aus den Wahlpflichtbereichen "Theorie und Anwendung" und "Methoden und Anwendung" ist genau ein Wahlpflichtbereich zu wählen.

	Wahlpflicht: Theorie und Anwendung	Wahlpflicht: Methoden und Anwendung	Pflicht	ECTS
1.	WP 1 Grundlagen der Soziologie (4/6) [KL] (benotet) Einführung in die Soziologie (VL) (2/4) Einführung in die Soziologie (TÜ) (2/2)	WP 2 Sozialstrukturanalyse (4/6) [KL] (benotet) Sozialstrukturanalyse (VL) (2/4) Sozialstrukturanalyse (TÜ) (2/2)		6
2.			P 1 Basismodul Quantitative Methoden (4/6) [KL] GOP (benotet) Einführung in die Methoden der quantitativen Sozialforschung (VL) (2/4) Einführung in die Methoden der quantitativen Sozialforschung (TÜ) (2/2)	6
3.			P 2 Aufbaumodul Quantitative Methoden (4/6) [ÜM] (benotet) Angewandte Datenanalyse (TÜ) (2/4) Angewandte Datenanalyse (Ü) (2/2)	6
4.			P 3 Soziologische Felder (4/6) [KL] (benotet) Soziologische Felder (VL) (2/4) Soziologische Felder (TÜ) (2/2)	6
5.	WP 3 Soziale Ungleichheit und Sozialpolitik (4/6) [KL] (benotet) Soziale Ungleichheit und Sozialpolitik (VL) (2/4) Soziale Ungleichheit und Sozialpolitik (TÜ) (2/2)	WP 4 Forschungsmodul Quantitative Methoden (6/6) [HA] (benotet) Quantitatives Forschungspraktikum (FoPra) (4/4) Übung zum quantitativen Forschungspraktikum (Ü) (2/2)		6
				30



4. Prüfungen im Studium



Prüfungsformen im Präsenz-Semester:

- Klausur
- Hausarbeit
- Übungsmappe
- Essaysammlung
- Referat



- Alle Prüfungen können beliebig oft wiederholt werden.
- **Ausnahmen:** Grundlagen und Orientierungsprüfung (GOP, Einführung in die Soziologie) und **Bachelorarbeit** können nur einmal wiederholt werden.
- **Notenverbesserung:** zum nächsten regulären Termin einmal in der Regelstudienzeit (6 FS) möglich
- **Prüfungsanmeldung für alle Prüfungen nötig** (auch bei Hausarbeiten, Referate etc.) über LSF!

5. Organisation des Studiums

- Studiengestaltung
- Wichtige Termine
- Was ist im Krankheitsfall zu tun?



Studiengestaltung:

Welche wichtigen Dokumente brauche ich ?

Studienplan Bachelor
Soziologie
→ [Homepage IfS](#)

Studien- und
Prüfungsordnung
→ [Homepage IfS](#)

Vorlesungsverzeichnis
→ [LSF](#)



Studiengestaltung:

Anmeldepflicht (= Priorisiertes Belegen) zu allen Lehrveranstaltungen
(Anmeldezeitraum für Studierende im 1. Fachsemester: **04.10.2023 – 06.10.2023**)

Wo?

LSF

<https://lsf.verwaltung.uni-muenchen.de>

Wo?

Prüfungsanmeldung findet EXTRA statt!
(Im Wintersemester 2023/24: **28.11.2023 - 12.12.2023**)

→ Die aktuellen Termine zur Veranstaltungs- und Prüfungsanmeldung finden Sie auf der Homepage des Instituts unter „Studium und Lehre“!



Wichtige Termine:

Am Institut für Soziologie:

- Kursanmeldung: findet immer vor Beginn des Semesters statt
 - Prüfungsanmeldung: findet immer in der Mitte des Semesters statt
- Sie müssen sich selbstständig (z.B. im LSF, auf der Instituts-homepage oder über die Seiten des PAGS) über diese Termine informieren!


An der LMU:

- Rückmeldung zum Weiterstudium im Folgesemester (ansonsten Exmatrikulation): Termine und Infos finden Sie auf den Seiten der LMU → informieren Sie sich rechtzeitig!



Was ist im Krankheitsfall zu tun?

- Prüfungsleistung kann wegen Krankheit (auch Hausarbeitsverlängerungen) nicht erbracht werden → **ärztliches Attest** umgehend an das Prüfungsamt (Melanie Müller)
- [Hinweise des PAGS zu den Anforderungen an ein ärztliches Attest](#)
- Besondere **Belastungen**: z.B. Fürsorgeleistung wegen Krankheits- oder Pflegefall in der Familie Belastung → Kontakt mit Prüfungsamt aufnehmen



6. Das erste Semester



Im ersten Semester zu belegen im Nebenfach 60 ECTS Punkte:

- **Vorlesung „Einführung in die Soziologie“**
 - **Anmeldung über LSF** innerhalb des Belegzeitraums (04.10.2023 bis 06.10.2023)
- **Übung zur Vorlesung „Einführung in die Soziologie“** → mehrere Parallelkurse; die Anmeldung zu den Übungen wird via LSF in der 1. Semesterwoche (17.10.2023 ab 10:00 Uhr – 19.10.2023) über ein „**Flaches Belegverfahren**“ (first come, first served) stattfinden.
- **Vorlesung „Sozialstrukturanalyse“ (online aufgezeichnet)**
 - Keine Anmeldung notwendig, wird automatisch mit der Belegung der Vorlesung belegt
 - **Eintragung in den Moodle Kurs:** [WiSe 2023/24] 15004 Sozialstrukturanalyse 23/24, Einschreibeschlüssel: **folgt**
 - **Übung zur Vorlesung „Sozialstrukturanalyse“ (in Präsenz)**
 - **Anmeldung über LSF** innerhalb des Belegzeitraums (04.10.2023 bis 06.10.2023)



Im ersten Semester zu belegen im Nebenfach 30 ECTS Punkte:

- **Vorlesung „Einführung in die Soziologie“**
→ **Anmeldung über LSF** innerhalb des Belegzeitraums (04.10.2023 bis 06.10.2023)
- **Übung zur Vorlesung „Einführung in die Soziologie“** → mehrere Parallelkurse; die Anmeldung zu den Übungen wird via LSF in der 1. Semesterwoche (17.10.2023 ab 10:00 Uhr – 19.10.2023) über ein „**Flaches Belegverfahren**“ (first come, first served) stattfinden.



Im ersten Semester zu belegen im Nebenfach 30 ECTS Punkte (Statistik)


WP Theorie und Anwendung → WP 1 Grundlagen der Soziologie:

- **Vorlesung „Einführung in die Soziologie“**
 - **Anmeldung über LSF** innerhalb des Belegzeitraums (04.10.2023 bis 06.10.2023)
- **Übung zur Vorlesung „Einführung in die Soziologie“** → mehrere Parallelkurse; die Anmeldung zu den Übungen wird via LSF in der 1. Semesterwoche (17.10.2023 ab 10:00 Uhr – 19.10.2023) über ein „**Flaches Belegverfahren**“ (first come, first served) stattfinden.

ODER

WP Methoden und Anwendung → WP 2 Sozialstrukturanalyse:

- **Vorlesung „Sozialstrukturanalyse“ (online aufgezeichnet)**
 - Keine Anmeldung notwendig, wird automatisch mit der Belegung der Vorlesung belegt
 - **Eintragung in den Moodle Kurs:** [WiSe 2023/24] 15004 Sozialstrukturanalyse 23/24, Einschreibeschlüssel: **folgt**
- **Übung zur Vorlesung „Sozialstrukturanalyse“ (in Präsenz)**
 - **Anmeldung über LSF** innerhalb des Belegzeitraums (04.10.2023 bis 06.10.2023)



7. Tipps



Tipps zur Kommunikation:

- Campus-E-Mail-Adresse nutzen.
- Formulieren Sie einen aussagekräftigen Betreff.
- Geben Sie Ihre Matrikelnummer und Ihren Studiengang an.
- Prüfen Sie zunächst, ob die Info online zugänglich ist.
- Schicken Sie Ihre Anfrage nicht mehrmals (i.R. 3 Arbeitstage Bearbeitungszeit)
- Schicken Sie Ihre Anfrage nicht an mehrere Adressaten.

Bei technischen Problemen:

- IT-Servicedesk der LMU: <https://www.it-servicedesk.uni-muenchen.de/index.html>
- IT der Soziologie: <https://www.soziologie.uni-muenchen.de/institut/it-service1/index.html>



- Nutzen Sie die Angebote der UB München:
 - Arbeitsplatzbuchung in den Bibliotheken: <https://www.ub.uni-muenchen.de/arbeiten/arbeitsplaetze/index.html>
 - PC-Platzbuchung in den CIP-Pools: <https://www.ub.uni-muenchen.de/arbeiten/arbeitsplaetze/pc-plaetze/index.html>
 - Tutorials der UB München: <https://www.ub.uni-muenchen.de/kurse/index.html>
 - Tablet Ausleihe: <https://www.ub.uni-muenchen.de/arbeiten/tablet-ausleihe/index.html>

7. Beratungsstellen

- Beratungsstelle „Studieren mit Kind“
- Beratungsstelle für Studierende mit Behinderung und chronischer Erkrankung



Bei allen Fragen rund ums Studium mit Kind(ern)



Service-Telefon: 089 / 2180-3124
Montag-Mittwoch, 9-12 Uhr

oder eine E-Mail an:
studierenmitkind@lmu.de

Website:
www.lmu.de/studierenmitkind

Facebook:
www.facebook.com/studierenmitKindLMU





Beratungsangebote und Hilfen im universitären Alltag für Studierende mit Behinderung und chronischer Erkrankung (z.B. Nachteilsausgleich)


- Alle Unterstützungsangebote erfolgen streng vertraulich
- Die Inanspruchnahme der Beratungsstelle wird auf keinem offiziellen Bescheid bzw. Zeugnis dokumentiert!
- Studierendenaustausch: www.lmu.de/IBS
- **Einführungsveranstaltung: 13. Oktober von 10:00-11:30 Uhr** im A021, Hauptgebäude, Geschwister-Scholl-Platz 1



Kontakt:

E-Mail: behindertenberatung@lmu.de

www.lmu.de/barrierefrei



8. Leistungsanerkennung



Betrifft:

1. Studierende, die bereits ein Studium abgeschlossen oder abgebrochen haben und Leistungen erbracht haben
2. Studierende, die im Ausland sind oder waren und dort Leistungen erbringen bzw. erbracht haben

Vor Studienbeginn am IfS erworbene Leistungen:

- Anerkennungen im **WS 2023/24 bis spätestens 31.03.2024**
- **Frühzeitig melden!**

Ansprechpartner*innen:

- Anerkennungen aus dem Ausland → Corina Veselý
- Alle anderen Fälle → Judith Schambach




9. An wen wende ich mich bei offenen Fragen?



Fragen zu ...

- Auslandsaufenthalten: Corina Veselý (erasmus@soziologie.uni-muenchen.de)
- Kursbelegung & Kursanmeldung, Prüfungsanmeldung, Organisatorisches: Studiengangskoordination (studiengangskoordination@soziologie.uni-muenchen.de)
- Leistungsanerkennung, Studienverlauf, Studienberatung: Judith Schambach (judith.schambach@soziologie.uni-muenchen.de)
- Veranstaltungen (inhaltlich): jeweilige/r Dozierende/r (bitte beachten Sie die Veranstaltungshinweise in LSF und die Infos in den zur Verfügung gestellten Veranstaltungsdokumenten!)



Vielen Dank für Ihre Aufmerksamkeit!
Das Institut für Soziologie wünscht Ihnen
einen erfolgreichen Studienbeginn!